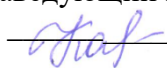


Документ подписан простой электронной подписью
Информация о владельце:
ФИО: Щербакова Елена Сергеевна
Должность: Ректор
Дата подписания: 02.06.2022 15:01:25
Уникальный программный ключ:
28049405e27773754b421c0f7cbfa26b49543c95674999bee5f5fb252f9



**Частное образовательное учреждение высшего образования
Тульский институт управления и бизнеса имени Никиты Демидовича Демидова**

**Кафедра
«Педагогики, психологии, гуманитарных и естественнонаучных дисциплин»**

УТВЕРЖДАЮ:
Заведующий кафедрой ППГиЕНД
 **Кадисон Ю.Б.**
«25» мая 2022

ОСНОВЫ КЛИНИЧЕСКОЙ ПСИХОЛОГИИ

РАБОЧАЯ ПРОГРАММА ДИСЦИПЛИНЫ

Укрупненная группа направлений и специальностей	40.00.00 Образование и педагогические науки
Направление	<i>44.04.02 Психолого-педагогическое образование</i>
Профиль	<i>Мастерство психологического консультирования</i>
Форма обучения	<i>очно-заочная</i>

Тула, 2022

При разработке рабочей программы учебной дисциплины в основу положены:

1. ФГОС ВО по направлению подготовки 44.04.02 Психолого-педагогическое образование, утвержденный Министерством образования и науки РФ от 22 февраля 2018 № 123
2. Учебный план по направлению подготовки 44.04.02 Психолого-педагогическое образование


Разработчики:

Кадисон Инна Валерьевна

(Ф.И.О., ученая степень, ученое звание, должность)

Рабочая программа дисциплины рассмотрена и одобрена на заседании кафедры ППГиЕНД, протокол № 4 от «25» мая 2022 г.

Заведующий кафедрой ППГиЕНД  /Кадисон Ю.Б./

Согласовано от Библиотеки  /Минайчева Г.В./
(подпись)

1. ХАРАКТЕРИСТИКА ДИСЦИПЛИНЫ ПО ФГОС ВО

Дисциплина « Основы клинической психологии» отвечает требованиям федерального государственного образовательного стандарта высшего образования (далее – ФГОС ВО) по направлению подготовки 44.04.02 Психолого-педагогическое образование (уровень магистратуры), утвержденного приказом Министерства образования и науки Российской Федерации от 22 февраля 2018 г. N 127 и профессионального стандарта «Педагог-психолог (психолог в сфере образования)», утвержденного приказом Министерства труда и социальной защиты Российской Федерации от «24» июля 2015 г. № 514н.

Дисциплина «Основы клинической психологии» Б1.В. ДВ05.01 включена в список дисциплин по выбору учебного плана, входит в состав модуля 5 «Научно-мировоззренческие основы деятельности психолого-педагогического направления».

2. ЦЕЛИ И ЗАДАЧИ ДИСЦИПЛИНЫ

Цели дисциплины: является освоение студентами основ знаний по главным понятиям, структуре клинической психологии, формирование у них современных представлений о личности как о единой социально-биологической структуре, которые служат естественнонаучной базой для понимания особенностей психической деятельности больного психическими и соматическими заболеваниями, выработке системного подхода к диагностике, лечению и профилактике широкого круга заболеваний в теснейшей связи с деонтологией.

Задачи:

- Формирование представлений об истории и современном состоянии мировой и отечественной клинической психологии, вкладе отечественных ученых в ее становление, задачах общей и частной клинической психологии.

-Научиться анализировать особенности и взаимосвязи психических явлений, их основных нарушений при психических и соматических заболеваниях, овладеть специальными психодиагностическими методами и способами оценки полученных результатов (наблюдение, эксперимент, анализ продуктов деятельности, беседа).

- Формирование представлений о развитии психики в онтогенезе, взаимоотношений психической деятельности и морфофункциональных особенностях мозга, психического и соматического, осознаваемого и неосознаваемого в психической деятельности человека.

3. ТРЕБОВАНИЯ К УРОВНЮ ОСВОЕНИЯ ДИСЦИПЛИНЫ (планируемые результаты обучения, соотнесенные с индикаторами достижения компетенций)

Процесс освоения дисциплины направлен на формирование следующих компетенций:

Формируемые компетенции	Декомпозиция компетенции/индикатора	Индикаторы достижения
-------------------------	-------------------------------------	-----------------------

		компетенций
<p>ОПК-6. Способен проектировать и использовать эффективные психолого-педагогические, в том числе инклюзивные, технологии в профессиональной деятельности, необходимые для индивидуализации обучения, развития, воспитания обучающихся с особыми образовательными потребностями</p>	<p>Знать: методологию проектирования в решении профессиональных задач; перечень и основные положения нормативно-правовых документов, защищающих права лиц с ОВЗ на доступное и качественное образование; общие и специфические особенности психофизического развития обучающихся с особыми образовательными потребностями; задачи индивидуализации обучения и развития обучающихся с особыми образовательными потребностями</p> <p>Уметь: анализировать системы обучения, развития, воспитания обучающихся с особыми образовательными потребностями; подбирать оптимальные психолого-педагогические технологии обучения и воспитания обучающихся в соответствии с их возрастными и психофизическими особенностями; анализировать психолого-педагогические методы и технологии, позволяющие решать развивающие задачи, задачи индивидуализации обучения и развития обучающихся с особыми образовательными потребностями</p> <p>Владеть: основами разработки и использования программных материалов педагога-психолога (программы коррекционных занятий и др.), учитывающих разные образовательные потребности обучающихся, в том числе особые образовательные потребности обучающихся с ОВЗ; методиками проведения уроков (занятий) в инклюзивных группах (классах); методами проведения оценочных мероприятий (входная, промежуточная, итоговая диагностика успеваемости) в инклюзивных классах (группах); эффективными способами взаимодействия со специалистами (учителями дефектологами, учителями-логопедами) для определения эффективных психолого-педагогических, в том числе инклюзивных технологий в профессиональной деятельности, необходимых для индивидуализации обучения, развития, воспитания обучающихся с особыми образовательными потребностями</p>	<p>Психолого-педагогические технологии в профессиональной деятельности: ИОПК 6.1., ИОПК 6.2., ИОПК 6.3.</p>
<p>ОПК-7. Способен планировать и организовывать взаимодействия участников образовательных отношений</p>	<p>Знать: механизмы взаимодействия участников образовательных отношений; основные закономерности возрастного развития, стадии и кризисы развития, социализация личности; технологии и методы организации взаимодействия участников образовательных отношений; методики и эффективные практики обучения взрослых, повышения эффективности командного</p>	<p>Взаимодействие с участниками образовательных отношений: ИОПК 7.1. , ИОПК 7.2.</p>

	<p>взаимодействия, профилактики профессионального выгорания и т.д.; закономерностей поведения в социальных сетях</p> <p>Уметь: использовать технологии и методы организации взаимодействия участников образовательных отношений; применять на практике методы обучения взрослых, повышения эффективности командного взаимодействия, профилактики профессионального выгорания и т.д.; развивать и поддерживать обмен профессиональными знаниями; использовать социальные сети для организации взаимодействия с различными участниками образовательной деятельности</p>	
<p>ПК-4 - Способен консультировать субъектов образовательного процесса по психологическим проблемам обучения и развития различных контингентов обучающихся, вопросам самопознания, профессионального самоопределения, личностным проблемам, в том числе, кризисным состояниям, вопросам взаимоотношений в коллективе и другим вопросам</p>	<p>знать: теорию, методологию психологического консультирования, классификацию методов, их возможности и ограничения, предъявляемые к ним требования; психологические проблемы различных категорий обучающихся, проблемы и риски современной социальной среды; проблемы детско-родительских отношений, проблемы профессионального самоопределения и развития, закономерности психологической помощи в кризисных ситуациях, основы разработки и реализации индивидуальных программ обучения для обучающихся с особыми образовательными потребностями</p> <p>уметь: применять современные методы психологического консультирования в соответствии с задачами консультирования и особенностями клиентов, проводить индивидуальные и групповые консультации, в том числе, с использованием ИКТ-технологий; осуществлять консультирование педагогов и преподавателей образовательных организаций при выборе психолого-педагогических технологий с учетом индивидуально-психологических особенностей и образовательных потребностей обучающихся; консультировать родителей (законных представителей) обучающихся по вопросам их обучения, воспитания и развития</p> <p>владеть: современными подходами в консультативной практике, приемами и техниками психологического консультирования в различных консультативных областях, приемами повышения психолого-педагогической компетентности родителей (законных представителей) и педагогов, преподавателей и администрации образовательных организаций; приемами организации супервизии</p>	<p>Психолого-педагогическое консультирование обучающихся, их родителей (законных представителей) и педагогических работников: ИПК-4.1, ИПК-4.2 , ИПК-4.3</p>

4. МЕСТО ДИСЦИПЛИНЫ (МОДУЛЯ) В СТРУКТУРЕ ОБРАЗОВАТЕЛЬНОЙ ПРОГРАММЫ

Модуль «Научно-мировоззренческие основы деятельности психолого-педагогического направления» относится «Дисциплины (модули)» образовательной программы магистратуры. Дисциплина «Основы клинической психологии» изучается во 3 семестре.

5. ОБЪЁМ ДИСЦИПЛИНЫ И ВИДЫ УЧЕБНОЙ РАБОТЫ

Вид учебной работы	Всего зачетных единиц (академических часов – ак. ч.)	Семестр
		3 семестр
Общая трудоемкость дисциплины	2 (72)	2 (72)
Контактная работа:		
- лекции (Л)	4	4
- семинарские занятия (СЗ)		
- практические занятия (ПЗ)	4	4
- лабораторные занятия (ЛЗ)		
Самостоятельная работа студента (СРС), в том числе:	60	60
- курсовая работа (проект)		
- контрольная работа		
- доклад (реферат)	Реферат	Реферат
- расчетно-графическая работа		
Вид промежуточной аттестации	3 (зачет с оценкой)	3 (зачет с оценкой)

6. СОДЕРЖАНИЕ И СТРУКТУРА ДИСЦИПЛИНЫ 6.1 ТЕМАТИЧЕСКАЯ СТРУКТУРА ДИСЦИПЛИНЫ

№ ДЕ	Наименование модуля (дидактические единицы)	№ п.п.	Тема	Перечень планируемых результатов обучения (ПРО)
1.	Раздел I. Теоретические основы и методологические проблемы клинической психологии	1.	<i>Тема 1.</i> Предмет и объект клинической психологии.	ОПК-6,7, ПК-4
		2.	<i>Тема 2.</i> Исторические корни клинической психологии.	
		3.	<i>Тема 3.</i> Методологические проблемы клинической психологии.	
		4.	<i>Тема 4.</i> Проблема метода в клинической психологии.	
		5.	<i>Тема 5.</i> Клиническая психология в соматической медицине.	
	Раздел II. Частная клиническая психология	6.	<i>Тема 6.</i> Клиническая психология в психиатрии. Основные системы классификации психических расстройств.	ОПК-6,7, ПК 4

7.	<i>Тема 7.</i> Основные модели психических расстройств в психологии и общей медицине.
8.	<i>Тема 8.</i> Психологические модели шизофрении и расстройств шизофренического спектра.
9.	<i>Тема 9.</i> Психологические модели бредовых расстройств.
10.	<i>Тема 10.</i> Психологические модели аффективных расстройств.
11.	<i>Тема 11.</i> Психологические модели тревожных, соматоформных и конверсионных расстройств.
12.	<i>Тема 12.</i> Психологические модели расстройств, связанных со злоупотреблением психоактивными веществами.
13.	<i>Тема 13.</i> Психологические модели личностных расстройств.
14.	<i>Тема 14.</i> Новейшие области исследований и зоны особого интереса клинической психологии.

6.2. РАСПРЕДЕЛЕНИЕ УЧЕБНОГО ВРЕМЕНИ ПО СЕМЕСТРАМ, РАЗДЕЛАМ И (ИЛИ) ТЕМАМ, ВИДАМ УЧЕБНЫХ ЗАНЯТИЙ (КОНТАКТНАЯ РАБОТА), ВИДАМ ТЕКУЩЕГО КОНТРОЛЯ УСПЕВАЕМОСТИ И ФОРМАМ ПРОМЕЖУТОЧНОЙ АТТЕСТАЦИИ

№ пп	Темы дисциплины	Трудоемкость (ак. ч.)	Контактная работа		СРС
			Л	ПЗ	
1.	<i>Тема 1.</i> Предмет и объект клинической психологии.	5	0,3		4,7
2.	<i>Тема 2.</i> Исторические корни клинической психологии.	5	0,3		4,7
3.	<i>Тема 3.</i> Методологические проблемы клинической психологии.	5	0,3		4,7
4.	<i>Тема 4.</i> Проблема метода в клинической психологии.	5	0,3		4,7
5.	<i>Тема 5.</i> Клиническая психология в соматической медицине.	5	0,3		4,7
6.	<i>Тема 6.</i> Клиническая психология в психиатрии. Основные системы классификации психических расстройств.	5	0,3	1	
7.	<i>Тема 7.</i> Основные модели психических расстройств в психологии и общей медицине.	5	0,3		4,7

8.	<i>Тема 8.</i> Психологические модели шизофрении и расстройств шизофренического спектра.	5	0,3		4,7
9.	<i>Тема 9.</i> Психологические модели бредовых расстройств.	5	0,3		4,7
10.	<i>Тема 10.</i> Психологические модели аффективных расстройств.	5	0,3		4,7
11.	<i>Тема 11.</i> Психологические модели тревожных, соматоформных и конверсионных расстройств.	5	0,3	1	3,7
12.	<i>Тема 12.</i> Психологические модели расстройств, связанных со злоупотреблением психоактивными веществами.	5	0,3	1	3,7
13.	<i>Тема 13.</i> Психологические модели личностных расстройств.	5	0,2		4,7
14.	<i>Тема 14.</i> Новейшие области исследований и зоны особого интереса клинической психологии.	4	0,2	1	3,7
	Промежуточная аттестация	3 (зачет)			
Итого (ак. ч.):		72	4	4	60

6.3. СОДЕРЖАНИЕ ТЕМ (РАЗДЕЛОВ) ДИСЦИПЛИН

Раздел I. Теоретические основы и методологические проблемы клинической психологии

Тема 1. Предмет и объект клинической психологии.

Различные определения клинической психологии в отечественной и зарубежной науке. Разделы клинической психологии. Основные понятия: этиология (анализ условий возникновения), патогенез (анализ механизмов происхождения и развития), классификация, диагностика, эпидемиология, интервенция (профилактика, психотерапия, реабилитация, охрана здоровья). Соотношение клинической психологии со смежными психологическими и медико-биологическими дисциплинами (поведенческая медицина – behavioral medicine, abnormal psychology, медицинская психология, психология здоровья, общественное здравоохранение, психиатрия).

Основные направления клинической психологии (нейропсихология, патопсихология, психологическая реабилитация и восстановительное обучение, психотерапия, психологическая коррекция и психологическое консультирование, психосоматика и психология телесности, детская нейро- и патопсихология, клиническая психология вне клинических условий).

Тема 2. Исторические корни клинической психологии.

Проявления ненормальности в истории культуры и их объяснения. Исторический обзор истоков клинической психологии: психиатрия (Ф.Пинель, Б.Раш, П.Жане, Э.Крепелин,

В.М.Бехтерев, З.Фрейд); гуманистическое и антипсихиатрическое направления; общая и экспериментальная психология; дифференциальная психология и психодиагностика (Ф.Гальтон, В.Штерн, А.Бине); философия жизни, понимающая психология и феноменология.

Основные этапы развития клинической психологии с конца XIX до наших дней. Основоположники главных направлений клинической психологии в России и за рубежом (Л.Уитмер, Э.Крепелин, Т.Рибо, К.Ясперс, З.Фрейд, И.П.Павлов, А.Р.Лурия). Идиографический и номотетический подходы в клинической психологии.

Тема 3. Методологические проблемы клинической психологии.

Проблема нормы и патологии. Норма как реально существующий и устойчивый феномен. Возможность дихотомии норма-патология. Устойчивость границ нормы: психопатология обыденной жизни, пограничные и транзиторные расстройства. Социо-культурная детерминация представлений о норме. Релятивистские представления о норме. Норма как статистическое понятие. Адаптационные концепции нормы. Норма как идеал.

Индивидуальное и видовое понятие нормы.

Проблема кризиса развития. Кризис - невозможность развития в неизменных условиях. Кризис как причина патологического развития. Кризис как источник нормального развития. Нормальные и патогенные кризисы.

Регрессия. Понятие регрессии. Виды регрессии (по А.Фрейд, К.Левину, Дж.Макдугалу). Проблема развития и распада в клинической психологии. Распад как негатив развития. Закон Джексона. Распад как специфическая форма развития. Несоответствие законов распада и развития. Роль компенсации при распаде.

Тема 4. Проблема метода в клинической психологии.

Проблема измерения и оценки в клинической психологии. Методы клинической психологии. Проблема оценки эффективности терапевтического воздействия в клинической психологии. Плацебо-эффект и механизм его функционирования. Основные исследования эффективности психотерапевтического воздействия (Меннингерский проект исследования психотерапии: О.Кернберг и Р.Валлерштейн). Факторы эффективности психотерапевтического воздействия (вера в психотерапевтическую систему, отношения с терапевтом, оплата и др.).

Границы и возможности объективного подхода в клинической психологии. Структура и составные элементы модели научного объяснения Гемпеля и Оппенгейма (условия адекватности). Explanans (объясняющее) и Explanandum (объясняемое).

Раздел II. Частная клиническая психология

Тема 5. Клиническая психология в соматической медицине.

Психосоматика и психология телесности. Понятие болезни. Понятие внутренней картины болезни (ВКБ). Аллопластическая и аутопластическая картина болезни (К.Гольдшейдер).

Сензитивная и интеллектуальная аутопластическая картина болезни (Р.А.Лурия). Уровни ВКБ: непосредственно-чувственный, эмоциональный, интеллектуальный, мотивационный. Структура динамической картины ВКБ: чувственная ткань, первичное означение, вторичное означение. Личностный смысл болезни и его типы. Болезнь как семиотическая система.

Тема 6. Клиническая психология в психиатрии. Основные системы классификации психических расстройств.

Классификации психических расстройств в медицине: принципы построения и ограничения. Нозологические и синдромальные системы классификации. Структура основных классификация (на примере DSM-IV и МКБ-10): классы, единицы, оси, принципы отнесения.

Тема 7. Основные модели психических расстройств в психологии и общей медицине.

Медико-биологическая модель психических расстройств. Каузальный принцип. Развитие болезни: предрасположительно-факторы, запускающие факторы, поддерживающие и хронифицирующие факторы. Соотношение внешних и внутренних факторов в этиологии.

Психосоциальная модель: роль социума и внутриличностных факторов. Биопсихосоциальная модель как интегрирующая. Ограничения каждой из моделей и возможные методологические и практические трудности, возникающие при их применении в клинической психологии.

Тема 8. Психологические модели шизофрении и расстройств шизофренического спектра.

Исторический очерк исследований шизофрении: Б.Морель, Э.Блейлер, К.Шнайдер. «Индекс реальности» П.Жане и его роль в развитии современной клинической психологии. Шизофрения: распространенность, культурные и социально-экономические факторы, факторы прогноза. Проблема этиологии шизофрении. Различные модели психических расстройств и шизофрения: психосоциальные теории, когнитивно-бихевиоральные теории, теория личностного дефекта, психоаналитические теории, полиэтиологические модели (гипотеза диатез-стресса). Психотерапия больных шизофренией.

Тема 9. Психологические модели бредовых расстройств.

История развития представлений о бредовых расстройствах: Эскироль, Гальбаум, Гейнрот. Бредовые (параноидные) расстройства: распространенность, средний возраст, прогноз. Основные виды бреда (эротоманический, величия, ревности, преследования, соматический, изобретательства). Различные модели бредовых расстройств. Параноидное псевдосообщество. Факторы прогноза и психотерапия.

Тема 10. Психологические модели аффективных расстройств.

Клиническая психология аффектов и эмоций. Голотимный и кататимный аффекты. Краткий очерк депрессии: Гиппократ, Боне, Ж.Фальре, Ж.Бейарже, К.Кальбаум, Э.Крепелин. Основные симптомы депрессии и их частотность. Распространенность и классификация аффективных

расстройств (синдромальная, нозологическая, по течению – МКБ-10, по этиологии и др.). Биологические факторы развития депрессии. Когнитивно-бихевиоральная модель депрессии: аффективные, поведенческие, мотивационные, физиологические и когнитивные симптомы. Когнитивная триада депрессии А. Бека. «Депрессивный стиль» - когнитивные ошибки при депрессии (произвольный вывод, избирательная абстракция, сверхгенерализация, преувеличение или преуменьшение, персонализация, абсолютистское дихотомическое мышление). Методы когнитивной психотерапии. Психоаналитическая модель аффективных расстройств: анаклитическая депрессия и перфекционистская (нарциссическая) меланхолия.

Тема 11. Психологические модели тревожных, соматоформных и конверсионных расстройств.

Невротические, связанные со стрессом и соматоформные расстройства. Тревожно-фобические расстройства: паническое расстройство, агорафобия, социальные фобии, специфические (изолированные) фобии, генерализованное тревожное расстройство, обсессивно-компульсивное расстройство, посттравматическое стрессовое расстройство. Различные модели психических расстройств применительно к тревожным расстройствам: когнитивно-бихевиоральные модели, психоаналитическая модель. Соматоформные расстройства: соматизированное расстройство, ипохондрическое расстройство, соматоформная вегетативная дисфункция, хроническое соматоформное болевое расстройство. Основные модели соматоформных расстройств: бихевиоральная, когнитивная и психодинамическая.

Конверсионные и диссоциативные расстройства. Основные симптомы и психологические механизмы (в контексте когнитивно-бихевиоральных и психодинамических моделей).

Тема 12. Психологические модели расстройств, связанных со злоупотреблением психоактивными веществами.

Расстройства, связанные со злоупотреблением психоактивными веществами (ПАВ). Острая интоксикация, употребления с вредными последствиями, синдромы зависимости, состояния отмены, психотические и амнестические расстройства. Данные о распространенности аддиктивного поведения и злоупотребления ПАВ. Основные этиологические факторы: биологические (в т.ч. генетические), социологические, психологические (психоаналитические, бихевиоральные).

Тема 13. Психологические модели личностных расстройств.

Психопатии и расстройства личности. Кластеры «А» (расстройства личности, связанные с нарушением оценки реальности), «В» (расстройства личности, связанные с нарушением самооценки и межличностной коммуникации) и «С» (расстройства личности, связанные с нарушением самооценки и межличностной коммуникации) в классификации DSM. Клинический и психологический анализ основных расстройств личности: параноидное, шизоидное, шизотипное,

истерическое, нарциссическое, пограничное, антисоциальное, избегающее, зависимое, пассивно-агрессивное. Критерии зрелой личности.

Тема 14. Новейшие области исследований и зоны особого интереса клинической психологии.

Влияние современных технологий удовлетворения потребностных состояний (технологии быстрого питания, пластической хирургии, средства массовой информации и др.) на динамику границ нормы и патологии. Клиническая психология организаций и корпораций (в сфере бизнеса и производства): «психотическая» корпорация, «пограничная» организация, «невротическая» фирма. Использование критерия «индекса реальности» П.Жане. Другие зоны интереса.

7. УЧЕБНО-МЕТОДИЧЕСКОЕ ОБЕСПЕЧЕНИЕ ДЛЯ САМОСТОЯТЕЛЬНОЙ РАБОТЫ ОБУЧАЮЩИХСЯ

Самостоятельная работа представляет собой обязательную часть основной образовательной программы и выполняемую обучающимся внеаудиторных занятий в соответствии с заданиями преподавателями.

Выполнение этой работы требует инициативного подхода, внимательности, усидчивости, активной мыслительной деятельности. Основу самостоятельной работы составляет деятельностный подход, когда цели обучения ориентированы на формирование умений решать типовые и нетиповые задачи, которые могут возникнуть в будущей профессиональной деятельности, где студентам предстоит проявить творческую и социальную активность, профессиональную компетентность и знание конкретной дисциплины. Результат самостоятельной работы контролируется преподавателем по дисциплине.

Рекомендуются следующие виды самостоятельной работы:

Доклад – вид самостоятельной работы, используется в учебной и внеучебной деятельности, способствует формированию навыков исследовательской работы, расширяет познавательные интересы, приучает к научному мышлению. При подготовке доклада по заданной теме следует составить план, подобрать основные источники. Работая с источниками, важно систематизировать полученные сведения, сделать выводы и обобщения. К докладу по крупной теме могут привлекаться несколько студентов, между которыми распределяются вопросы выступления. Структура любого доклада может быть представлена следующим образом: постановка проблемы; систематизированное изложение основных результатов ее изучения (направления исследований, основные положения теорий, основные научные результаты (достижения) в изучении феноменов, процессов, явлений в рамках излагаемой проблемы, спорные или неизученные аспекты); выводы и обобщение (резюме).

Устные выступления – это то, чему надо обязательно учиться. Лишь очень немногие из нас

являются ораторами от природы и, предоставленные сами себе, мы вносим в наши выступления путаницу, ненужные подробности, и, в конце концов, скуку. Этого можно избежать, если следовать нескольким простым правилам и приемам.

Не надо жалеть времени на подготовку устных выступлений: ваша будущая карьера может зависеть от того, как вы умеете выступать и представлять свои результаты. Хорошая работа достойна того, чтобы ее хорошо доложить.

Главная цель любого доклада – донести до слушателей то, что вы хотите им сказать. (Возможны, конечно, и другие цели, но мы будем исходить только из этой.) Это означает, что вы должны завладеть вниманием аудитории и не отпугнуть слушателей ни избытком скучных подробностей, ни особенностями технического представления доклада.

По возможности, не пишите на доске, так как это затягивает время. Кроме того, ваш красивый почерк обязательно покажется кому-нибудь мелким или неразборчивым. Используйте для иллюстрации сообщения компьютерный проектор.

О чем важно помнить во время доклада:

Нельзя недооценивать аудиторию. Слушатели, как правило, достаточно умны. Поэтому не пытайтесь показать аудитории, насколько умны Вы. Если это действительно так, то слушатели заметят.

Старайтесь говорить не монотонно, иначе вы вскоре увидите борющихся со сном слушателей. Подчеркивайте голосом и жестами (умеренными) наиболее важные положения доклада.

Отдайте должное вашим предшественникам. Это покажет, что вы знакомы с литературой по обсуждаемой проблеме. Кроме того, аудитория оценит, что вы не считаете, что разрешили «ударом гения» важный вопрос, который в течение многих лет не давался лучшим умам человечества. (Это случается очень редко, и поэтому смело можете полагать, что Вас это не касается.)

Если вы собираетесь кого-либо опровергнуть, не выпячивайте это (кто знает, быть может, потом в этой роли окажется и ваш доклад). Будьте вежливы.

Не надоедайте слушателям всем известными деталями. Это раздражает и приводит к потере внимания. Иногда бывает полезно сообщить основной вывод в начале доклада. В противном случае слушатели могут начать проявлять нетерпение и торопить вас, чтобы вы скорее добрались до результата.

Не пытайтесь рассказывать обо всем, но только о теме выступления и в пределах отведенного времени.

Для того, чтобы показать что-либо на экране, пользуйтесь указкой. Помните, что не стоит поворачиваться спиной к слушателям. Если нет достаточно большой (или лазерной) указки,

используйте маленькую указку, ручку или карандаш, но не ваши пальцы. Старайтесь не загромождать экран от аудитории.

Следите за аудиторией. Желательно не обращаться с докладом только к одному слушателю – это будет выглядеть странно. Лучше заранее выбрать несколько человек в аудитории, за реакцией которых вы будете следить во время выступления.

Заранее решите, что вы можете выкинуть из доклада, если не будете укладываться в отведенное время. Начните с короткого вступления и избегайте говорить о не относящихся к делу вещах. Спланируйте выступление так, чтобы его длительность была по крайней мере на 10% меньше отведенного вам времени. Если вы выступаете на конференции, узнайте заранее, включает ли отпущенное на доклад время также и его обсуждение.

Не волнуйтесь, если доклад прерывается вопросами. Как правило, это вызвано интересом слушателей к сообщению. Если ответ на вопрос будет ясен из последующей части доклада, просто скажите это. Если же вы чувствуете, что из-за вопросов остается мало времени и придется комкать выступление, обратитесь к руководителю семинара или конференции с предложением: «Я думаю, что более подробно мы обсудим это во время дискуссии или после доклада».

В конце доклада необходимо сделать основные выводы по излагаемой теме (проблеме).

Если вас спросили о том, что вы не знаете или о чем вы не думали, признайте это. Иногда бывает полезно сказать, что заданные вопросы или сделанные замечания очень интересны и что вы обязательно учтете их в последующей работе (если, конечно, они заслуживают это).

Если кто-либо из слушателей решительно не согласен с вами и агрессивно атакует детали доклада, постарайтесь объяснить вашу точку зрения. Помните, что вам нужно убедить слушателей, а не оппонента (его, как правило, все равно не убедить), и поэтому обращайтесь к аудитории. Вы можете предложить оппоненту детально объяснить и развить его возражения, но делайте это лишь в том случае, если вы абсолютно уверены в своей правоте. Следует также помнить две важные вещи. Во-первых, дискуссии способствуют лучшему пониманию проблемы (а научные – прогрессу науки) и ваш личный статус зависит, в частности, и от того, насколько компетентным вы показываете себя в дискуссиях, и кто оказывается правым в результате. Во-вторых, вы ни в коем случае не должны публично оскорблять оппонента, и не должны допускать этого в отношении самого себя.

Если вы ожидаете, что какие-то конкретные вопросы будут обязательно заданы (вы можете даже специально спровоцировать их), хорошо подготовьтесь к ним.

Компьютерные иллюстрации играют во время доклада очень важную роль. Докладчику они позволяют сохранять связанность и последовательность изложения и избавляют от необходимости заглядывать в текст сообщения. Слушателям же они помогают еще в большей степени. Они помогают им делать заметки, подумать о том, то вы только что сказали или еще собираетесь

сообщить, позволяют следить за докладом даже после частичной потери внимания.

Пишите текст большими буквами. Рекомендуется заранее убедиться, что ваш текст будет различим в дальнем конце аудитории. Вы можете использовать разный цвет шрифта, но излишняя пестрота отвлекает внимание.

Помещайте не более 8-10 строчек на одном слайде и используйте короткие фразы.

Не стоит показывать длинные таблицы, содержащие, как правило, лишнюю информацию. В некоторых случаях (конечно, не всегда) гораздо нагляднее использовать гистограммы.

Избегайте большого числа малоинформативных и дублирующих друг друга рисунков. Когда показываете рисунок, дайте время разглядеть и осознать его. Рисунки не должны быть слишком сложными и запутанными. Лучше сделать новый рисунок, оставив на нем только то, что нужно для доклада, чем использовать иллюстрацию с излишней и отвлекающей информацией. Не забудьте объяснить, что у вас отложено по осям и какие единицы измерения используются.

Если вы выбились из времени, не пытайтесь показать все оставшиеся слайды презентации, пролистывая их с большой скоростью на проекторе. Просто пропустите их. Если же они содержат очень важную информацию, суммируйте ее кратко вслух.

Для доклада на конференции вам отводится очень ограниченное время для выступления (как правило, 10-15 мин.) и структура доклада должна это учитывать. У вас не будет времени для детального обсуждения, но, если вы хорошо сделаете доклад, заинтересованные слушатели подойдут к вам за подробностями после выступления.

Типичные разделы доклада: актуальность проблемы; основные теоретические положения, на которых вы основываетесь; цель, задачи и гипотеза исследования; методы, результаты; сравнение с литературными данными; обсуждение результатов, планы на будущее и т.п.

Начните с названия, авторов и краткого описания проблемы. Затем можно сразу привести ваш основной результат. Лучше сообщить его в начале, чем произнести скороговоркой, уже выбившись из времени, в конце доклада. Оставшееся время посвятите наиболее важным подробностям работы. В конце выступления снова изложите основной результат.

САМОСТОЯТЕЛЬНАЯ РАБОТА С ЛИТЕРАТУРОЙ

Необходимую для научных исследований информацию вы черпаете из книг, публикаций, периодической печати, специальных информационных изданий и других источников. Успешному поиску и получению необходимой информации содействуют знания основ информатики, источников информации, составов фондов библиотек и их размещения.

Чтобы быстро и умело ориентироваться в этом потоке информации, учитесь работать с предметными каталогами библиотеки, уметь пользоваться информационными изданиями типа «Экспресс-информация», «Реферативные журналы», «Книжная летопись», а также автоматизированной поисковой системой и Интернетом, чтобы быстро найти нужную

информацию.

Умение работать с информацией складывается из умения быстро найти требуемый источник (книгу, журнал, справочник), а в нем – нужные материалы; из умения разобраться в нем, используя при этом различные способы чтения.

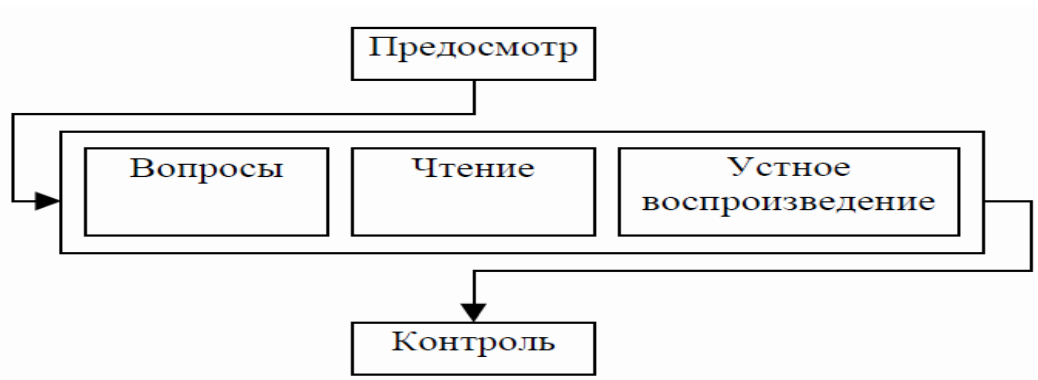
Хочется познакомить с двумя способами работы с текстом: первый – интеллект карты, или их еще называют карты ума (mind-maps). Интеллект- карты — это инструмент, позволяющий:

эффективно структурировать и обрабатывать информацию;

мыслить, используя весь свой творческий и интеллектуальный потенциал.

Интеллект-карты – очень красивый инструмент для решения таких задач, как проведение презентаций, принятие решений, планирование своего времени, запоминание больших объемов информации, проведение мозговых штурмов, самоанализ, разработка сложных проектов, собственное обучение, развитие, и многих других. Подробную информацию вы найдете на сайте - <http://www.mind-map.ru/>.

Второй: метод чтения называется ПВЧУК (PQRST), и он является весьма эффективным средством улучшить понимание ключевых идей и сведений, а также их запоминание. Название метода состоит из аббревиатуры названий пяти его этапов: предосмотр, вопросы, чтение, устное воспроизведение и контроль.



Первый и последний этапы (предосмотр и контроль) применяются к главе в целом; три этапа в середине (вопросы, чтение и устное воспроизведение) применяются по мере перехода к каждому крупному разделу главы.

Этап II (Предосмотр). На первом этапе вы бегло просматриваете всю главу, стремясь получить общее представление об основных темах. Это достигается прочтением резюме и затем беглым прочитыванием самой главы; при этом особое внимание стоит обратить на заголовки основных разделов и подразделов, а также пробежать глазами рисунки и иллюстрации.

Наиболее важное в этапе предосмотра — тщательно прочитать резюме в конце главы после того, как вы бегло ее просмотрели. Не поленитесь обратить внимание на каждый пункт этого резюме; при этом у вас возникнут вопросы, на которые надо будет ответить позднее, когда вы будете читать текст полностью. На этапе предосмотра вы получаете общее представление о темах, обсуждающихся в главе, и об их организации.

Этап В (Вопросы). Как отмечалось ранее, этапы В, Ч и У следует применять к каждому крупному разделу главы по мере перехода к нему. Как правило, главы этой книги содержат от 5 до 8 крупных разделов и каждый раздел начинается с заголовка крупными буквами. Проработайте главу по одному разделу за один раз, применяя к каждому из них этапы В, Ч и У, прежде чем перейти к следующему. Прежде чем прочитать раздел, прочитайте его заголовок, а также заголовки его подразделов. Затем преобразуйте тематические заголовки в один или более вопросов, на которые вы ожидаете найти ответ при чтении этого раздела. Спросите себя: «Какова была основная идея автора при написании этого раздела?» Это этап вопросов.

Этап Ч (Чтение). Далее прочтите раздел внимательно, со смыслом. По мере чтения постарайтесь ответить на вопросы, поставленные вами на этапе В. Вдумывайтесь в то, что читаете, и попытайтесь связать это с тем, что уже знаете. Возможно, вы захотите пометить или подчеркнуть ключевые слова или фразы текста. Не стоит, однако, пометить более 10-15% текста. Слишком много выделений мешают поставленной задаче, суть которой в том, чтобы ключевые слова и идеи выделялись при последующем просмотре. Возможно, лучше всего отложить внесение пометок, пока вы не прочитали весь раздел и не познакомились со всеми ключевыми идеями, так чтобы судить об их относительной важности.

Этап У (Устное воспроизведение). Окончив читать раздел, попытайтесь воспроизвести основные идеи и повторить информацию. Устное воспроизведение — мощное средство фиксации материала в памяти.

Выразите идеи своими словами и повторите информацию (желательно вслух, а если вы не одни, то про себя). Сверьтесь с текстом, чтобы быть уверенным, что вы воспроизвели материал верно и полно. Устное воспроизведение вскроет пробелы в вашем знании и поможет вам организовать информацию в памяти. Завершив таким образом один раздел текущей главы, переходите к следующему и снова примените этапы В, Ч и У. Продолжайте таким же образом, пока не закончите все разделы главы.

Этап К (Контроль). Когда вы закончили чтение всей главы, вам надо проверить себя и просмотреть весь материал. Проглядите свои пометки и проверьте воспроизведение основных идей. Попробуйте понять связь разных фактов друг с другом и их организацию внутри главы. На этапе контроля может потребоваться просмотреть снова всю главу и проверить ключевые факты и идеи. На этом этапе вам также следует перечитать резюме главы; при этом вы должны уметь

добавлять подробности ко всем его пунктам. Не откладывайте этап контроля до предэкзаменационной ночи. Лучше всего в первый раз пересмотреть главу сразу после ее прочтения.

Исследования показывают, что метод ПВЧУК очень полезен и определенно предпочтительнее, чем простое прочтение всей главы напрямую. Устное воспроизведение особенно важно; лучше потратить значительное время учебы на активную попытку повторить материал, чем отдать все время его чтению и перечитыванию. Исследования показывают также, что тщательное прочтение резюме главы перед прочтением ее самой особенно продуктивно. Чтение резюме дает общее представление о главе, которое позволяет организовывать материал по мере ее прочтения. Даже если вы решите не проходить по всем этапам метода ПВЧУК, обратите особое внимание на устное воспроизведение и прочтение резюме главы как на хороший способ первого знакомства с материалом.

Как уже отмечалось, самостоятельная работа с учебниками и книгами (а для психологов – это также самостоятельное теоретическое исследование проблем, обозначенных преподавателем на лекциях) – это важнейшее условие формирования у себя научного способа познания. Основные советы здесь можно свести к следующим:

Составить перечень книг, с которыми Вам следует познакомиться;

«не старайтесь запомнить все, что вам в ближайшее время не понадобится, – советует молодому ученому Г. Селье, – запомните только, где это можно отыскать»

Сам такой перечень должен быть систематизированным (что необходимо для семинаров, что для экзаменов, что пригодится для написания курсовых и дипломных работ, а что Вас интересует за рамками официальной учебной деятельности, то есть что может расширить Вашу общую культуру...).

Обязательно выписывать все выходные данные по каждой книге (при написании курсовых и дипломных работ это позволит очень сэкономить время).

Разобраться для себя, какие книги (или какие главы книг) следует прочитать более внимательно, а какие – просто просмотреть.

При составлении перечней литературы следует посоветоваться с преподавателями и научными руководителями (или даже с более подготовленными и эрудированными сокурсниками), которые помогут Вам лучше сориентироваться, на что стоит обратить большее внимание, а на что вообще не стоит тратить время...

Безусловно, все прочитанные книги, учебники и статьи следует конспектировать, но это не означает, что надо конспектировать «все подряд»: можно выписывать кратко основные идеи автора и иногда приводить наиболее яркие и показательные цитаты (с указанием страниц).

Если книга – Ваша собственная, то допускается делать на полях книги краткие пометки или

же в конце книги, на пустых страницах просто сделать свой «предметный указатель», где отмечаются наиболее интересные для Вас мысли и обязательно указываются страницы в тексте автора (это очень хороший совет, позволяющий экономить время и быстро находить «избранные» места в самых разных книгах).

Если Вы раньше мало работали с научной психологической литературой, то следует выработать в себе способность «воспринимать» сложные тексты; для этого лучший прием – научиться «читать медленно», когда Вам понятно каждое прочитанное слово (а если слово незнакомое, то либо с помощью словаря, либо с помощью преподавателя обязательно его узнать), и это может занять немалое время (у кого-то – до нескольких недель и даже месяцев); опыт показывает, что после этого студент каким-то «чудом» начинает буквально заглатывать книги и чуть ли не видеть «сквозь обложку», стоящая это работа или нет...

«Либо читайте, либо перелистывайте материал, но не пытайтесь читать быстро... Если текст меня интересует, то чтение, размышление и даже фантазирование по этому поводу сливаются в единый процесс, в то время как вынужденное скорочтение не только не способствует качеству чтения, но и не приносит чувства удовлетворения, которое мы получаем, размышляя о прочитанном», – советует Г. Селье.

Есть еще один эффективный способ оптимизировать знакомство с научной литературой – следует увлечься какой-то идеей и все книги просматривать с точки зрения данной идеи. В этом случае студент (или молодой ученый) будет как бы искать аргументы «за» или «против» интересующей его идеи, и одновременно он будет как бы общаться с авторами этих книг по поводу своих идей и размышлений... Проблема лишь в том, как найти «свою» идею...

ПРАКТИЧЕСКИЕ РЕКОМЕНДАЦИИ ПО НАПИСАНИЮ НАУЧНЫХ СТАТЕЙ

Научная публикация – основной результат деятельности исследователя. Главная цель научной публикации – сделать работу автора достоянием других исследователей и обозначить его приоритет в избранной области исследований. Можно выделить несколько видов научных публикаций: монографии, статьи и тезисы докладов. Монография – это научный труд, в котором с наибольшей полнотой исследуется определённая тема, поэтому монографии пишутся редко. Тезисы докладов – это краткие публикации, как правило, содержащие 1-2 страницы, вследствие чего они не позволяют в должной мере ни отразить результаты, ни обсудить их и не представляют большого интереса для научного мира. Во многих случаях, например, при написании заявки на поддержку исследований тезисы докладов вообще не учитываются как публикации. Наибольший интерес представляют научные статьи, которые включают в себя как рецензируемые статьи (перед опубликованием статья проходит рецензирование) и нерецензируемые статьи, так и труды (или материалы) конференций.

Всякая научная статья должна содержать краткий, но достаточный для понимания отчет о

проведенном исследовании и объективное обсуждение его значения. Отчет должен содержать достаточное количество данных и ссылок на опубликованные источники информации, чтобы коллегам можно было оценить и самим проверить работу. Написать хорошую статью – значит достичь этих целей.

Чтобы написать хорошую статью необходимо соблюдать стандарты построения общего плана научной публикации и требования научного стиля речи. Это обеспечивает однозначное восприятие и оценку данных читателями. Основные черты научного стиля: логичность, однозначность, объективность.

Основная задача этих рекомендаций – практическая помощь в написании и оформлении Ваших научных трудов (статей, тезисов).

ОСНОВНАЯ СТРУКТУРА СОДЕРЖАНИЯ СТАТЬИ

В статье следует сжато и четко изложить современное состояние вопроса, цель работы, методику исследования, результаты и обсуждение полученных данных. Это могут быть результаты собственных экспериментальных исследований, обобщения производственного опыта, а также аналитический обзор информации в рассматриваемой области.

Статья, как правило, включает в себя:

аннотацию;

введение;

методы исследований;

основные результаты и их обсуждение;

заключение (выводы);

список цитированных источников.

Обычно статья включает также «Реферат» и «Ключевые слова», а в конце статьи также могут приводиться слова благодарности.

Название (заглавие) – очень важный элемент статьи. По названию судят обо всей работе. Поэтому заглавие статьи должно полностью отражать ее содержание. Правильнее будет, если Вы начнете работу над названием после написания статьи, когда поймали саму суть статьи, его основную идею. Некоторые авторы предпочитают поработать над названием статьи в начале своей работы, но такое подвластно только опытным исследователям. В любом случае помните, что удачное название работы – это уже полдела.

Аннотация. Она выполняет функцию расширенного названия статьи и повествует о содержании работы. Аннотация показывает, что, по мнению автора, наиболее ценно и применимо в выполненной им работе. Плохо написанная аннотация может испортить впечатление от хорошей статьи.

Во Введении должна быть обоснована актуальность рассматриваемого вопроса (что Вы

рассматриваете и зачем?) и новизна работы, если позволяет объем статьи можно конкретизировать цель и задачи исследований, а также следует привести известные способы решения вопроса и их недостатки.

Актуальность темы – степень ее важности в данный момент и в данной ситуации для решения данной проблемы (задачи, вопроса). Это способность ее результатов быть применимыми для решения достаточно значимых научно-практических задач.

Новизна – это то, что отличает результат данной работы от результатов других авторов.

Цели и задачи исследований. Важно, чтобы при выборе темы четко осознавать те цели и задачи, которые автор ставит перед своей работой. Работа должна содержать определенную идею, ключевую мысль, которой, собственно говоря, и посвящается само исследование. Формулировка цели исследования – следующий элемент разработки программы. Дабы успешно и с минимальными затратами времени справиться с формулировкой цели, нужно ответить себе на вопрос: —что ты хочешь создать в итоге организуемого исследования?! Этим итогом могут быть: новая методика, классификация, новая программа или учебный план, алгоритм, структура, новый вариант известной технологии, методическая разработка и т.д. Очевидно, что цель любой работы, как правило, начинается с глаголов:

выяснить...

выявить...

сформировать...

обосновать...

проверить...

определить...

создать...

построить...

Задачи – это, как правило, конкретизированные или более частные цели. Цель, подобно вееру, развертывается в комплексе взаимосвязанных задач. Например, если цель исследования – разработать методику оптимальной организации учебно-воспитательного процесса в условиях пятидневной недели, то эта цель может предполагать следующие задачи:

- определить и обосновать оптимальную для каждой студенческой группы продолжительность занятий;
- осуществить корректировку учебных программ в связи с общим сокращением учебного времени;
- освоить с преподавателями методику интенсификации обучения в условиях 90, 85- и 80-минутного занятия;
- выявить динамику перегрузов студентов, занимающихся в режиме пятидневной учебной

недели, а также динамику характеристик здоровья и др. Основная часть включает само - исследование, его результаты,

- практические рекомендации. От самостоятельного исследователя требуется умение:

- пользоваться имеющимися средствами для проведения исследования или создавать свои, новые средства.

- разобраться в полученных результатах и понять, что нового и полезного дало исследование.

В работе, посвященной экспериментальным (практическим) исследованиям, автор обязан описать методику экспериментов, оценить точность и воспроизводимость полученных результатов. Если это не сделано, то достоверность представленных результатов сомнительна. Чтение такой статьи становится бессмысленной тратой времени.

Важнейшим элементом работы над статьей является представление результатов работы и их физическое объяснение. Необходимо представить результаты в наглядной форме: в виде таблиц, графиков, диаграмм.

Большинство авторов избегают упоминать об экспериментах с отрицательным результатом. Между тем, такие эксперименты, особенно в области технологии, иногда поучительнее экспериментов с положительным исходом. Технология – это наука, в которой, в отличие от математики, бывает так, что минус плюс минус дают плюс. Например, технологический процесс имеет два существенных недостатка, но, тем не менее, обеспечивает необходимое качество продукции. Если устранить только один недостаток, то, как правило, процесс даст сбой и возникнет брак в производстве. [5]

В статье о каком-либо технологическом процессе автору следует рассмотреть виды брака и методы его устранения. Технолог вырастает в специалиста высокой квалификации, если он исследует причины возникновения брака в производстве и разрабатывает методы его устранения. Заключение содержит краткую формулировку результатов, полученных в ходе работы.

В заключении, как правило, автор исследования суммирует результаты осмысления темы, выводы, обобщения и рекомендации, которые вытекают из его работы, подчеркивает их практическую значимость, а также определяет основные направления для дальнейшего исследования в этой области знаний.

Выводы (вместо заключения) обычно пишутся, если статья основана на экспериментальных данных и является результатом многолетнего труда. Выводы не могут быть слишком многочисленными. Достаточно трех-пяти ценных для науки и производства выводов, полученных в итоге нескольких лет работы над темой. Выводы должны иметь характер тезисов. Их нельзя отождествлять с аннотацией, у них разные функции. Выводы должны показывать, что получено, а

аннотация – что сделано. [2]

Список литературы – это перечень книг, журналов, статей с указанием основных данных (место и год выхода, издательство и др.).

Ссылки в статье на литературные источники можно оформить тремя способами: 1) выразить в круглых скобках внутри самого текста (это может быть газетный или журнальный материал); 2) опустить в нижнюю часть страницы с полными выходными данными; 3) указать в квадратных скобках номер источника и страницу из алфавитного списка литературы. В целом, литературное оформление материалов исследования следует рассматривать весьма ответственным делом.

Библиографическое описание документов, включенных в список использованной литературы, составляется в соответствии с требованиями ГОСТ «Библиографическое описание документа. Общие требования и правила составления».

Важно помнить: при отправлении статьи на серьезный академический журнал необходимо соблюдать общую структуру составления статьи с подписыванием подзаголовков структуры статьи. Некоторые издатели, обычно это в сборниках материалов конференций, если не позволяет объем страниц статьи, не акцентируют на подписывание разделов, т.е. текст идет целиком отдельными абзацами.

Правила цитирования. Цитата является точной, дословной выдержкой из какого-либо текста, включенного в собственный текст. Цитаты, как правило, приводятся только для подтверждения аргументов или описаний автора. При цитировании наибольшего внимания заслуживает современная литература и первоисточники. Вторичную литературу следует цитировать как можно экономнее, например, для того, чтобы оспорить некоторые выводы авторов.

Изложение материала статьи. Необходимо представлять своего читателя и заранее знать, кому адресована статья. Автор должен так написать о том, что неизвестно другим, чтобы это неизвестное стало ясным читателю в такой же степени, как и ему самому. Автору оригинальной работы следует разъяснить читателю ее наиболее трудные места. Если же она является развитием уже известных работ (и не только самого автора), то нет смысла затруднять читателя их пересказом, а лучше адресовать его к первоисточникам. Важно показать авторское отношение к публикуемому материалу, особенно сейчас, в связи широким использованием Интернета. Необходимы анализ и обобщение, а также критическое отношение автора к имеющимся в его распоряжении материалам.

Главным в изложении, как отмечал еще А. С. Пушкин, являются точность и краткость. «Словам должно быть тесно, а мыслям просторно» (Н. А. Некрасов). Важны стройность изложения и отсутствие логических разрывов. Красной линией статьи должен стать общий ход мыслей автора. Текст полезно разбить на отдельные рубрики. Это облегчит читателю нахождение

требуемого материала. Однако рубрики не должны быть излишне мелкими. [8]

Терминология Автор должен стремиться быть однозначно понятным.

Для этого ему необходимо следовать определенным правилам:

- употреблять только самые ясные и недвусмысленные термины;

- не употреблять слово, имеющее два значения, не определив, в каком из них оно будет применено;

- не применять одного слова в двух значениях и разных слов в одном значении [1].

Не следует злоупотреблять иноязычными терминами. Как правило, они не являются синонимами родных слов, между ними обычно имеются смысловые оттенки.

Язык изложения. Научная статья должна быть написана живым, образным языком, что всегда отличает научные работы от не относящихся к таковым. Многие серьезные научные труды написаны так интересно, что читаются, как хороший детективный роман.

Необходимо безжалостно истреблять в тексте лишние слова: «в целях» вместо «для», «редакция просит читателей присылать свои замечания» (слово «свои» — лишнее), «весь технологический процесс в целом» и т. д. Следует также устранять всякие «загадочные» термины. Следует также избегать ненужной возвратной формы глаголов. Ее нужно применять, только когда речь идет о самопроизвольно протекающих процессах. Например, нужно сказать: «применяют метод вакуумного напыления», а не «применяется метод вакуумного напыления». Это позволяет различать «деталь нагревается» от «деталь нагревают», что устраняет неясности.

Как писать? Начинающему автору необходимо свыкнуться с мыслью, что подлинная работа над статьей начинается сразу после написания первого варианта. Надо безжалостно вычеркивать все лишнее, подбирать правильные выражения мыслей, убирать все непонятное и имеющее двойной смысл. Но и трех-четырёх переделок текста может оказаться мало.

Многие авторы придерживаются следующего способа написания научной статьи. Сначала нужно записать все, что приходит в голову в данный момент. Пусть это будет написано плохо, здесь важнее свежесть впечатления. После этого черновик кладут в стол и на некоторое время забывают о нем. И только затем начинается авторское редактирование: переделывание, вычеркивание, вставление нового материала. И так несколько раз. Эта работа заканчивается не тогда, когда в статью уже нечего добавить, а когда из нее уже нельзя ничего выбросить. «С маху» не пишет ни один серьезный исследователь. Все испытывают трудности при изложении.

Для того чтобы подчеркнуть направление вашей мысли при написании статьи и сделать более наглядной его логическую структуру, вы можете использовать различные вводные слова и фразы:

Во-первых,... Во-вторых,... В-третьих...

Кроме того

Наконец

Затем

Вновь

Далее

Более того

Вместе с тем

В добавление к вышесказанному

В уточнение к вышесказанному

Также

В то же время

Вместе с тем

Соответственно

Подобным образом

Следовательно

В сходной манере

Отсюда следует

Таким образом

Между тем

Тем не менее

Однако

С другой стороны

В целом

Подводя итоги

В заключение

Итак

Поэтому

Однако не следует злоупотреблять вводными фразами начинать с них каждое предложение.

8. ОЦЕНОЧНЫЕ МАТЕРИАЛЫ ДЛЯ ТЕКУЩЕГО КОНТРОЛЯ И ПРОМЕЖУТОЧНОЙ АТТЕСТАЦИИ

ОЦЕНОЧНЫЕ СРЕДСТВА ДЛЯ ТЕКУЩЕГО КОНТРОЛЯ УСПЕВАЕМОСТИ

Типовые задания по дисциплине «Основы клинической психологии».

Ситуационные задачи: Ситуационная задача № 1

К психологу пришла мама ученицы, которая учится в 10 классе и попросила помощи. Она рассказала, что ее дочь до 6-7 класса была веселой, активной девочкой, хорошо училась в школе,

любила общаться с детьми и одноклассниками, много времени отдавала внеклассной работе. Сейчас, она совсем изменилась. Замкнулась, перестала общаться с друзьями, теряется в присутствии незнакомых людей, сторонится компаний и шумных собраний. Стала хуже учиться. Все свободное время проводит в своей комнате. Придирчиво относится к своей внешности. Живет своей довольно напряженной жизнью, иногда прорывающейся в нервных репликах и подавленном настроении. На искренний разговор не идет. Как вернуть дочь к нормальной жизни? Что с ней происходит?

Сформулируйте психологическую гипотезу относительно перемен, происходящих с девушкой? Какие психологические проблемы ее мучают?

Ответ: У девушки стойкое представление о собственном физическом несовершенстве и некрасивости. Подобные переживания в той или иной мере характерны для всех подростков, которые в это время гипертрофированно внимательны к своей внешности. Но комплексы отчужденности и затворничества складываются только у тех, у кого недостает сил и умения гармонично идентифицироваться по той или иной роли, переосмыслить и спроецировать себя в будущее.

У девушки, возможно, на предыдущих стадиях развития сформировались какие-либо внутренние конфликты, что выражается в неуверенности в себе, комплексах неполноценности, в повышенном чувстве вины и т.д. Преодолеть это состояние нелегко, но возможно, если помочь личности самоутвердиться в какой-либо сфере жизни.

Возможно как индивидуальное консультирование подростка, так и участие в телесноориентированных группах и группах социально-психологического тренинга.

Ситуационная задача № 2

Вы решили создать консультационный психологический центр. Что необходимо для того, чтобы центр начал функционировать? На какие нормативные документы вы должны опираться?

Ответ: Стоит ответить на три вопроса: зачем (для чего); на что (на чьи финансы); критерии, которым должно отвечать здание. Для чего: причины, указывающие на необходимость оказания помощи, есть, а психологических консультаций нет. И, когда консультации есть, но количество клиентов превышает их возможности.

На что: центр может быть частным, корпоративным или государственным. Критерии: месторасположение и интерьер.

Ситуационная задача № 3

В консультативный центр обратилась женщина с жалобами на дочь Таню 8 лет. По словам матери, Таня безответственна и безвольна. Мама полагала, что отсутствие этих качеств может свидетельствовать о психической патологии, и просила обследовать девочку.

Приходя из школы домой, Таня играла в игрушки и ела сладости, вместо того чтобы обедать и делать уроки. Затем, по маминому плану, Таня должна была идти гулять. Мама приходила с работы к 19 ч. Таня весь день находилась дома одна. Мама часто звонила ей с работы и пыталась контролировать, но безуспешно. Указания по телефону девочка не выполняла, одна дома не обедала и уроков не делала. Борясь с безволием и безответственностью, мама убрала на антресоли все ее игрушки, краски и цветные карандаши. Тогда Таня начала царапать клеенку на кухонном столе. Заподозрив у девочки психическое заболевание, мама обратилась за помощью. Сама мама закончила школу с золотой медалью. Она росла в большой семье в провинциальном городе, в доме всегда были люди. «Со мной никто не занимался, я все делала сама», - говорила она. Психологическое обследование Тани никакой патологии. Оказалось, что она обладает повышенным уровнем тревожности.

1. В приведенном выше фрагменте консультативного найдите и выделите наиболее значимую для решения проблемы клиента информацию.

2. возникшие у вас гипотезы о возможных причинах трудностей клиента.

Ответ: Многочасовое одиночество дома для Тани – стрессовая ситуация и отвечает на это регрессией как способом психологической защиты. Мама не учитывала индивидуальных особенностей и возрастных возможностей своего ребенка. Она следует жесткой схеме под девизом: «Ребенок должен». Если ребенок не соответствует ее ожиданиям, мама начинает запрещать и убирать соблазны. Необходима разъяснительная работа с матерью Тани, где женщина должна узнать психологические особенности данного возраста, разобраться в актуальной Таниной ситуации, снизить свой уровень притязаний. Так же ребенку необходимо наладить правильный режим дня.

Ситуационная задача № 4

На приеме у психолога две девушки с выпускного курса престижного вуза. Сейчас преддипломная практика, до защиты диплома остается один месяц. Все нервные, озабоченные, но как бы ни было тяжело, студенчество находит отдушину и для общения с друзьями, и для танцев.

Вот только в их комнате в последнее время происходит что-то необъяснимое. Их подруга В. (они живут вместе) ведет себя как-то странно. Встает «ни свет, ни заря» и садится за книжки, бывает, по 10 часов не поднимается со стула. Перешла на чай, питается в сухомятку, на приглашение к столу не реагирует. Почти никуда не выходит. Ни с кем не общается. Стала раздражительной, злой. Раньше она была доброй, приветливой. Самое интересное то, что чем больше она работает, тем хуже у нее выходит, она, словно топчется на одном месте. Все трое учатся приблизительно одинаково, но девушки уже заканчивают написание дипломных работ, а у В., по ее словам, конца еще не видно. Девушки просили совета, как вывести подругу из этого добровольного заточения, ведь в последнее время на нее страшно взглянуть: бледная, измученная,

с синяками под глазами. Сформулируйте предварительный диагноз. Попробуйте объяснить студенткам, что происходит с их подругой. Как изменить ситуацию к лучшему?

Ответ: В данном случае чрезмерная работа левого полушария поддерживается волевым усилием гиперсоциализированной давлением – например, родительскими наставлениями. Причина затруднений: хроническая перегрузка, созданная В. самой для себя ведет к нарастанию умственного утомления, рассеянности, головных болей, всплеска соматических заболеваний. Запредельный режим работы левого полушария блокирует спонтанность, непосредственность чувств, умение быстро схватывать закономерности, появляются навязчивые мысли опасения. Правое полушарие продуцирует страхи и тревоги, которые левое не может критически осмыслить. Возможно, В. от природы имеет ведущее правое полушарие. Поэтому чтобы излечиться нужно уменьшить интеллектуальную работу левого полушария и активизировать работу заторможенного правого полушария. Могут помочь: аутогенная тренировка, дыхательные и релаксационные упражнения, различные направления арттерапии.

Ситуационная задача № 5

Психолог рассказывает своему коллеге: «В поле моего внимания попал десятиклассник, который при анонимном анкетировании признался, что принимает наркотики. В беседе он сказал, что недавно перестал употреблять их, потому что они стали дорого стоить. Правда, у меня закралось сомнение, относительно правдивости его слов, мне кажется, что время от времени он все-таки берется за старое. У нас с ним сложились неплохие отношения, он доверяет мне, пока еще прислушивается к моим советам. Поэтому я боюсь потерять его доверие, боюсь сделать какой-то неправильный шаг. Но с другой стороны, я боюсь, что не справлюсь сама. Я перечитала много литературы по проблемам наркомании, в результате еще больше запуталась и теперь вообще не знаю, что делать дальше. Как помочь мальчику?» Чтобы вы посоветовали коллеге, оказавшейся в такой ситуации? Что должен знать психолог, работая с наркозависимыми?

Ответ: Парня нужно уговорить добровольно обратиться к врачу, прислушаться к его советам, побыть какое-то время под его наблюдением. Знать необходимо симптомы, ресурсы человека, личностные особенности. Также необходимо обратить внимание на его окружение, развернуть грамотную антинаркотическую кампанию в коллективе, где он учится.

ТИПОВЫЕ ЗАДАНИЯ К ПРАКТИЧЕСКИМ ЗАНЯТИЯМ

Практическое занятие 1.

1. Сформулируйте несколько направлений клинической психологии, которые бы отражали наиболее значимые аспекты предмета науки «Клиническая психология».

2. Охарактеризуйте основные экспериментально-психологические методы применительно к прикладным задачам современной клинической психологии: патопсихологический эксперимент, психодиагностическое психологическая беседа, наблюдение, изучение историй болезней и др.

3. Приведите 3 примера прикладных вопросов, которые могут изучаться общей, частной, специальной клинической психологией.

4. Составьте перечень прикладных задач клинической психологии и охарактеризуйте основные пути их решения, приведите жизненные примеры.

Практическое занятие 2.

1. Спроектируйте понятие «психическая норма», сравните его с понятием «медицинская норма».

2. Обоснуйте применимость видов норм к решению исследовательских и прикладных задач клинической психологии (статистическая, субъективная, функциональная норма).

3. Сравните понятие «норма» в клинической психологии и родственных науках.

4. Разграничьте понятия «адаптация», «здоровье», «норма» и «дезадаптация», «болезнь», «патология».

5. Создайте схему взаимосвязи понятий «расстройство» и «патология».

6. Перечислите критерии, на которые опирается понятие «психическое расстройство».

7. Охарактеризуйте основные и специальные заполнив таблицу: предмет изучения, научные востребованность на данный момент. Основные разделы: патопсихология, нейропсихология, психосоматика, психология аномального развития, психология здоровья. Специальные разделы: возрастная клиническая психология и семейная клиническая психология.

8. Проанализируйте эффективность существующих медицинских и психологических подходов по коррекции девиантного поведения.

9. Проведите беседу с несколькими испытуемыми, направленную на выявление наиболее частных причин, провоцирующих девиантное поведение и психологическую зависимость, разделите эти причины на интрапсихические и интерпсихические, охарактеризуйте механизмы их влияния на систему психической адаптации.

Практическое занятие 3.

1. Опишите модель профессиональной компетентности врача и клинического психолога, ответьте на вопрос - какое место в ней занимают: коммуникативная компетентность, личностная структура, тип контакта врач - больной, психологический тип врача.

2. Заполните таблицу «Виды психологической помощи», в которой определите специфику и цели каждого из видов психологической помощи.

3. Перечислите показания и противопоказания к применению психологической помощи.

4. Охарактеризуйте психологию здоровья как отрасль клинической психологии, выделите перспективы и трудности реализации психопрофилактических программ.

5. Проанализируйте уровни здоровья, определите, от каких факторов зависит здоровье на каждом из уровней (биологический, психический, психологический, социальный, духовный).

Практическое занятие 4.

1. Используя опросники на изучение внутренней картины болезни, проведите исследование на трех испытуемых, имеющих различные соматические заболевания, проинтерпретируйте результаты и сделайте вывод о связи нозологических характеристик с представлением о болезни.

2. Составьте перечень исследовательских задач, характерных для биомедицинской, и биопсихосоциальной парадигм болезни (расстройства). Спроектируйте по одной исследовательской программе под каждую модель.

3. Проведите одну из методик на диагностику наличия, типа и выраженности невротических расстройств на трех испытуемых, проведите беседу, направленную на выявление степени осознания симптомов и причин наличия невротических расстройств, сопоставьте данные методики и беседы, сделайте вывод о специфике процессов осознания себя у испытуемых с невротическими расстройствами.

Практическое занятие 4.

1. Выделите общие и отличные характеристики профессии клинического психолога в системе помогающих профессий (педагог, социальный работник, врач).

2. Опишите деятельность клинического психолога, как исследователя, прикладника (разработчик, преподаватель психологии) и практика (психодиагност, психотерапевт, эксперт, супервизор).

3. Перечислите практические навыки и умения, которыми должен обладать клинический психолог при осуществлении основных профессиональных функций: диагностики, экспертизы, психопрофилактики, оказания психологической помощи.

4. Сделайте сравнительный анализ исторически сложившихся и современных этических принципов, регламентирующих деятельность клинического психолога.

ОЦЕНОЧНЫЕ СРЕДСТВА ДЛЯ ПРОМЕЖУТОЧНОЙ АТТЕСТАЦИИ

Вопросы к зачету

1. Клиническая психология. Определение, предмет, задачи.
2. Понятия клинической и медицинской психологии.
3. Разделы клинической психологии и связанные с ними отрасли медицины.
4. История клинической психологии.
5. Профессиональные задачи клинической психологии.

6. Патопсихология как раздел клинической психологии. Определение, предмет, задачи.
7. Нейропсихология как раздел клинической психологии. Определение, предмет, задачи.
8. Психосоматика как раздел клинической психологии. Определение, предмет, задачи.
9. Практическая направленность профессиональной деятельности клинических психологов (профилактика, лечение, реабилитация).
10. Особенности участия психологов в решении задач медицинской экспертизы.
11. Участие клинических психологов в профилактической работе.
12. Психотерапия и психокоррекция.
13. Симптом, синдром, фактор.
14. Понятие нозологической единицы в клинической психологии.
15. Этиология и патогенез в клинической психологии.
16. Основные виды психических расстройств.
17. Классификаторы психических расстройств и их применение в клинической психологии.
18. Отличия психопатологии и патопсихологии.
19. Соотношения между развитием и распадом психики.
20. Проблемы клинической психологии.
21. Проблемы локализации высших психических функций.
22. Понятие нормы и патологии в клинической психологии.
23. Патопсихологический эксперимент.
24. Патопсихологическое заключение.
25. Особенности психологической реабилитации.
26. Основные принципы психологического исследования в клинике.
27. Учение о блоках мозга А.Р.Лурия.
28. Теоретические и прикладные аспекты нейропсихологии.
29. Принципы и правила проведения патопсихологического эксперимента.
30. Нейропсихологическая реабилитация.
31. Проблемы и принципы нейропсихологической реабилитации.
32. Данные нейропсихологических исследований о многозвенном строении высших психических функций и их представленности в разных отделах мозга.
33. Клинико-психологические проблемы дизонтогенеза и аномалий развития.
34. Роль психических факторов в возникновении и течении соматических заболеваний.
35. Понятие психосоматического заболевания.
36. Понятие «внутренняя картина болезни»
37. Психологические концепции соматических заболеваний.
38. Основные методы патопсихологического эксперимента.

39. Психотерапия в клинической практике.
40. Психоанализ при объяснении механизмов возникновения психических расстройств.
41. Когнитивная психотерапия при объяснении возникновения психических расстройств.
42. Психоаналитическая модель лечения психических расстройств.
43. Когнитивно – поведенческая модель лечения психических расстройств.
44. Методы исследования личности в клинической психологии.

ТЕМЫ КОНТРОЛЬНЫХ РАБОТ

1. Приоритетные направления исследований в современной клинической психологии.
2. Проблема нормы и патологии в клинической психологии.
3. Место клинической психологии в системе психологического знания.
4. Соотношение социального и биологического в формировании и патологии психики.
5. Вклад клинической психологии в решение фундаментальных общепсихологических проблем.
6. Теоретические основы и методологические принципы клинической психологии.
7. Психологические исследования в клинике расстройств шизофренического спектра.
8. Психологические исследования в клинике расстройств аффективного спектра.
9. Психологические исследования в клинике расстройств личности.
10. Психологические исследования в клинике зависимостей.

При проведении промежуточной аттестации в форме тестирования, оценивание результата проводится следующим образом:

№ пп	Оценка	Шкала
1	Зачтено	Количество верных ответов в интервале: 41-100%
2	Незачет	Количество верных ответов в интервале: 0-40%
1	Отлично	Количество верных ответов в интервале: 71-100%
2	Хорошо	Количество верных ответов в интервале: 56-70%
3	Удовлетворительно	Количество верных ответов в интервале: 41-55%
4	Неудовлетворительно	Количество верных ответов в интервале: 0-40%
5	Зачтено	Количество верных ответов в интервале: 41-100%
6	Не зачтено	Количество верных ответов в интервале: 0-40%

Тестовые задания

К методам исследования в клинической психологии относится все, за исключением одного:

- а) патопсихологическое исследование;
- б) нейропсихологическое исследование;

- в) тестирование индивидуально-психологических особенностей;
- +г) амитал–кофеиновое растормаживание;
- д) проективные тесты.

2. Исследование, направленное на оценку состояния ВПФ, особенностей функционирования асимметрии

полушарий, называется:

- +а) нейропсихологическим;
- б) патопсихологическим;
- в) психопатологическим;
- г) психосоматическим;
- д) психодиагностическим.

3. Первым начал проводить нейропсихологические исследования в нашей стране:

- а) А.Р. Лурия;
- +б) Л.С. Выготский;
- в) Е.Д. Хомская;
- г) Л.С. Цветкова;
- д) Б.В. Зейгарник.

4. Обеспечение регуляции процессов активации, поддержание общего тонуса ЦНС является функцией

следующего блока:

- +а) энергетического;
- б) блока приема, переработки и хранения информации;
- в) блока программирования, регуляции и контроля;
- г) ни одного из перечисленных;
- д) гипофиза.

5. Психическое состояние, характеризующееся тяжелым нарушением психических функций, контакта с

реальностью, дезорганизацией деятельности, ассоциальным поведением и грубым нарушением критики,

называется:

- а) неврозом;
- +б) психозом;
- в) деменцией;
- г) олигофренией;
- д) депрессией.

6. Корень SHIS буквально означает:

- а) сумасшествие;
- б) распад;
- в) конфликт;
- +г) расщепление;
- д) множество.

7. Бесплодное, бесцельное, основанное на нарушении мышления мудрствование, называется:

- а) демагогией;
- б) краснобайством;
- в) амбивалентностью;
- +г) резонерством;
- д) эхолоамией.

8. Расстройство мышления, при котором значительно затрудняется образование новых ассоциаций вследствие

длительного доминирования одной мысли, называется:

- а) инертностью;
- б) резонерством;
- +в) персеверацией;
- г) соскальзыванием;
- д) фанатизмом.

9. Симптом шизофрении, проявляющийся в отгороженности от реальности и погружении в мир внутренних

переживаний, называется:

- а) мутизмом;
- +б) аутизмом;
- в) ступором;
- г) ригидностью;
- д) измененным состоянием сознания.

10. Грёзоподобное нарушение сознания, сопровождающееся состояниями зачарованности или эйфории,

называется:

- а) аменцией;
- б) «сумерками»;
- +в) онейроидом;

- г) ступором;
- д) амнезией.

11. Склонность женщин к депрессии по сравнению с мужчинами оценивается соотношением:

- а) в два раза меньше;
- б) такая же;
- +в) в два раза больше;
- г) в 4 раза больше;
- д) у мужчин депрессий не бывает.

12. В структуру депрессии обычно входит:

- +а) снижение аппетита;
- б) диарея;
- в) боли в области желудка;
- г) снижение остроты зрения;
- д) аритмия.

13. Понятие акцентуаций характера наиболее полно определяет следующее утверждение:

- а) результат длительного течения невротозов;
- +б) крайний вариант нормы;
- в) не приводящие к значительной социальной дезадаптации психопатии;
- г) мягкие дефектные состояния после латентных психических расстройств;
- д) приближающиеся психическое расстройство.

14. Акцентуации характера подразделяются на:

- а) нормальные и патологические;
- +б) явные и скрытые;
- в) временные и постоянные;
- г) нормативные и девиантные;
- д) позитивные и негативные.

15. Склонность к повышенной аккуратности входит в структуру:

- а) истерических черт акцентуации характера;
- б) шизоидных черт акцентуации характера;
- в) психастенических черт акцентуации характера;
- +г) эпилептоидных черт акцентуации характера;
- д) конформных черт акцентуации характера.

16. Повышенная подозрительность в сочетании со склонностью к образованию сверхценных идей входит в

структуру:

- а) истерических черт акцентуации характера;
- б) шизоидных черт акцентуации характера;
- +в) паранойяльных черт акцентуации характера;
- г) эпилептоидных черт акцентуации характера;
- д) психастенических черт акцентуации характера.

17. В число синонимов умственной отсталости не входит один из диагностических терминов:

- а) олигофрения;
- б) деменция;
- +в) малоумие;
- г) идиотия;
- д) все являются синонимами.

18. В круг причин умственной отсталости входят все перечисленные факторы, кроме одного:

- а) инфекционные заболевания, интоксикации;
- б) травмы головного мозга;
- +в) тяжелые психологические стрессы;
- г) сосудистые заболевания головного мозга;
- д) все факторы являются причинами.

19. В число терминов, обозначающих степень умственной отсталости, не входит:

- а) дебильность;
- +б) кретинизм;
- в) имбецильность;
- г) идиотия;
- д) все термины обозначают разную степень умственной отсталости.

20. Выделяют следующие степени умственной отсталости:

- а) легкая, средняя, тяжелая;
- б) умеренная, тяжелая, глубокая;
- +в) легкая, умеренная, тяжелая, глубокая;
- г) поверхностная, средняя, глубокая;
- д) слабая, средняя, тяжелая.

21. Часто не распознается до начала школьного возраста одна из степеней умственной отсталости:

- +а) легкая;

- б) средняя;
- в) тяжелая;
- г) глубокая;
- д) легкая и средняя.

22. К психосоматическим заболеваниям относятся:

- а) бронхиальная астма;
- б) гипертония;
- в) остеохондроз;
- г) язва желудка;
- +д) все перечисленные.

23. Тип психического реагирования на болезнь, при котором происходит «бегство в болезнь», относится к:

- +а) ипохондрическому типу;
- б) эгоцентрическому типу;
- в) эйфорическому типу;
- г) анозогнозическому типу;
- д) депрессивный тип.

24. В ответ на диагностику злокачественного новообразования возникает следующий тип психического

реагирования:

- а) неврастенический;
- б) ипохондрический;
- в) апатический;
- +г) анозогнозический;
- д) эйфорический.

25. Как называют учение о структурных особенностях строения коры головного мозга:

- а) топография;
- +б) невропатология;
- в) архитектоника;
- г) нейропсихология;
- д) нейроглифика.

26. Нейропсихологический симптом как признак нарушения психической функции возникает вследствие:

- а) массивного поражения мозга;
- +б) локального поражения мозга;

- в) соматического заболевания;
- г) родовой травмы;
- д) все ответы верны.

27. Искаженное восприятие реально существующих предметов – это:

- а) галлюцинации;
- +б) иллюзии;
- в) псевдогаллюцинации;
- г) бред;
- д) апперцепция.

28. Выпадение воспоминаний о событиях того или иного отрезка времени называется:

- а) гипомнезией;
- +б) амнезией;
- в) гипермнезией;
- г) атрофией;
- д) абулией.

29. Распад кинетических схем движения, трудности переключения с одного двигательного акта на другой, расстройство динамики мыслительного процесса входят в синдром:

- а) семантической афазии;
- б) акустико – мнестической афазии;
- +в) динамической афазии;
- г) фонемной афазии;
- д) ретроградной афазии.

30. Межполушарная асимметрия мозга связана с:

- а) выделением доминантных и субдоминантных полушарий;
- +б) качественным различием вклада полушарий в каждую психологическую функцию;
- в) с локализацией речевых центров;
- г) с локализацией речевых центров и выделением доминантных полушарий;
- д) все ответы верны.

9. ПЕРЕЧЕНЬ ОСНОВНОЙ И ДОПОЛНИТЕЛЬНОЙ УЧЕБНОЙ ЛИТЕРАТУРЫ

9.1. ОСНОВНАЯ ЛИТЕРАТУРА

1. Залевский Г.В. Введение в клиническую психологию: учеб. пособие / Г. В. Залевский. - Москва : Изд. центр "Академия", 2012 - 207, [1] с. - (Высшее профессиональное образование. Психология) (Бакалавриат). - Библиогр.: с. 99-206.

2. Орлова М.М. Социально-психологические ситуации болезни. Саратов: изд-во Саратов. ун-та, 2013 283 с. ISBN 978-5-292-04173-3

Орлова, Н. Т. Колесник ; отв. ред. Г. И. Ефремова. - Москва : Юрайт, 2012 - 363, [5] с. - (Бакалавр). - Библиогр. в конце глав. - ISBN 978-5-9916-1745-1 (в пер.)

9.2. ДОПОЛНИТЕЛЬНАЯ ЛИТЕРАТУРА

1. Булгакова О.С. Детские неврозы: новые подходы к нефармакологической коррекции //Психология образования в поликультурном пространстве 2011.Т.2 №14 С.39-43.

2. Колотильщикова Е.А. Психологические основы неврозогенеза:основные концепции и модели//Вестник психиатрии и психологии Чувашии 2015 Т.11№1 С.30-56

3. Некрасов М.А. Теория неврозов и терапевтическая концепция В.Франкла//Ученые записки Орловского государственного университета Серия: Естественные, технические и медицинские науки 2012 №3 С.224-230.

4. Осинская С.А. Современные дефиниции созависимой личности//Вестник науки Тольятинского государственного университета 2013 №3(25) С.369-372.

5. Осинская С.А., Кравцова Н.А. Системная детерминация созависимости: некоторые подходы к объяснению феномена//Вестник психиатрии и психологии Чувышии 2016 Т.12 №1 С.42-56

10. ПЕРЕЧЕНЬ РЕСУРСОВ ИНФОРМАЦИОННО-ТЕЛЕКОММУНИКАЦИОННОЙ СЕТИ «ИНТЕРНЕТ»

Для осуществления образовательного процесса по дисциплине необходимы следующие программное обеспечение и информационные справочные системы:

1. Научная электронная библиотека <https://elibrary.ru>
2. Электронно-библиотечная система - <http://www.iprbookshop.ru/>
3. Система дистанционного обучения Прометей 5.0 - <http://94.247.210.21:8001/auth/default.asp>
4. Справочная правовая система Консультант Плюс <http://www.consultant.ru/>

На рабочих местах используется операционная система Microsoft Windows, пакет Microsoft Office, а также другое специализированное программное обеспечение.

11. ОСОБЕННОСТИ ОСВОЕНИЯ ДИСЦИПЛИНЫ ДЛЯ ИНВАЛИДОВ И ЛИЦ ОВЗ

Для студентов с ограниченными возможностями здоровья предусмотрены следующие формы организации педагогического процесса и контроля знаний:

- для слабовидящих – обеспеченно равномерное освещение не менее 300 люкс, для выполнения контрольных заданий при необходимости предоставляется увеличивающее

устройства, задание для выполнения, а также инструкции о порядке выполнения заданий оформляется увеличенным шрифтом (16-20)

- для слабослышащих, для лиц с тяжелым нарушением речи - все занятия по желанию студентов могут проводиться в письменной форме

Основной формой организации педагогического процесса является интегрированное обучение, т.е. включение лиц с ОВЗ и инвалидов в смешенные группы, где они могут постоянно общаться со сверстниками и легче адаптироваться в социуме.

12. ПЕРЕЧЕНЬ ИНФОРМАЦИОННЫХ ТЕХНОЛОГИЙ, ИСПОЛЬЗУЕМЫХ ПРИ ОСУЩЕСТВЛЕНИИ ОБРАЗОВАТЕЛЬНОГО ПРОЦЕССА ПО ДИСЦИПЛИНЕ (МОДУЛЮ)

12.1. СОВРЕМЕННЫЕ ПРОФЕССИОНАЛЬНЫЕ БАЗЫ ДАННЫХ И ИНФОРМАЦИОННО-СПРАВОЧНЫЕ СИСТЕМЫ

Для осуществления образовательного процесса по дисциплине необходимы следующие программное обеспечение и информационные справочные системы:

1. Информационно-правовая система Гарант;
2. Справочная правовая система Консультант-Плюс и др.
3. Электронная библиотека «IPRbooks».

На рабочих местах используется операционная система Microsoft Windows, пакет Microsoft Office, а также другое специализированное программное обеспечение. В вузе есть два современных конференц-зала, оборудованных системами Video Port, Skype для проведения видео-конференций, три компьютерных класса, оснащенных лицензионным программным обеспечением – MS office, Консультант + агент, 1С 8, Adobe Finereader. Большинство аудиторий оборудовано современной мультимедийной техникой.

12.2. ПЕРЕЧЕНЬ ЛИЦЕНЗИОННОГО ПРОГРАММНОГО ОБЕСПЕЧЕНИЯ

1. Microsoft office
2. Microsoft Windows 7
3. Kaspersky Endpoint Security

12.3 ЭЛЕКТРОННАЯ ИНФОРМАЦИОННО-ОБРАЗОВАТЕЛЬНАЯ СРЕДА ОРГАНИЗАЦИИ

1. Официальный сайт: www.tiub.pf
2. ИАС «Прометей» 5.0 <http://94.247.210.21:8001/auth/default.asp>

3. Электронная библиотека «IPRbooks».

13. ОПИСАНИЕ МАТЕРИАЛЬНО-ТЕХНИЧЕСКОЙ БАЗЫ, НЕОБХОДИМОЙ ДЛЯ ОСУЩЕСТВЛЕНИЯ ОБРАЗОВАТЕЛЬНОГО ПРОЦЕССА ПО ДИСЦИПЛИНЕ (МОДУЛЮ)

1. Аудитория, соответствующая санитарно-эпидемиологическим требованиям, оснащённая

столами, стульями, доской, проектором и др.

2. Учебные пособия.

3. Аудио-видеотехника для воспроизведения записей.

4. Кабинет с ТСО и его фонды (в т.ч. CD и DVD диски).

5. Библиотека ЧОУ ВО ТИУБ им. Н.Д.Демидова, включая ЭБС.